

よみうりランド 団体利用ガイド

一般団体向け



更新日 2023.10.14

もくじ

P2 ご来園当日の流れ

P3 バス駐車場について

P4 集合場所について

P5 集合写真スポット紹介

P6 救護室のご案内

P7 緊急時のご案内

P8 雨天時のアトラクションについて

P9 ゴンドラ利用について

P10 よくある質問

P11 お問い合わせ



よみうりランド公式キャラクター
グッド&ラッキー



ご来園日の流れ

よみうりランドにご到着



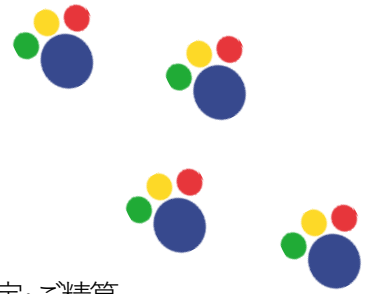
代表者様にチケットの受け渡し・ご請求内容(人数確定・ご精算)



代表者様から参加者の皆様にチケットを配布



ご入園



チケットのお渡しは開園30分前から可能です。
団体専用受付にてお手続きを行います。

○現地集合の場合

先にご予約枚数分チケットをお渡し、参加者の皆様をご入園後、
余ったチケットをお持ちいただき最終人数、請求内容の確認をいたします。
12時頃までに団体専用受付にお越しください。

スカイゲート



窓口スタッフが不在の場合は
インターホンにて
お呼び出してください。

ワンデーパスはシールタイプをお配りします。**お洋服左胸周辺に貼ってから**ご入園となります。
※アウターは剥がれやすいので、インナーに貼るのを推奨しております。
※アトラクション乗車時に毎回提示が必要です。



剥がれやすい場合がございます。



ナイロン素材



冬用アウター類
(ニット、ボア等)

乗車時にご提示していただければ、
隠れても大丈夫です。



スマートフォン



カバン類

お洋服以外への貼り付けはご遠慮ください。



大型バス駐車場について

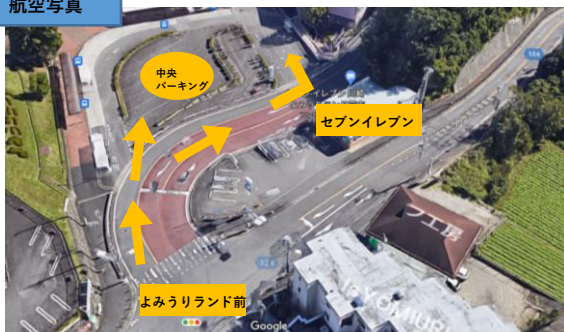


ご予約時にバス台数をご申告いただければ
駐車場をご用意いたします。
団体様のご予約が集中した場合遠方の駐車場を
ご案内する場合がございます。
予約状況によりますので当日まで変動する可能性がございます。
予めご了承ください。
どちらの駐車場も受付、入園口を近くに設けております。
スタッフが駐車場まで誘導いたします。



土日祝日は
中央パーキングにご駐車して
いただく可能性が高いです。

航空写真

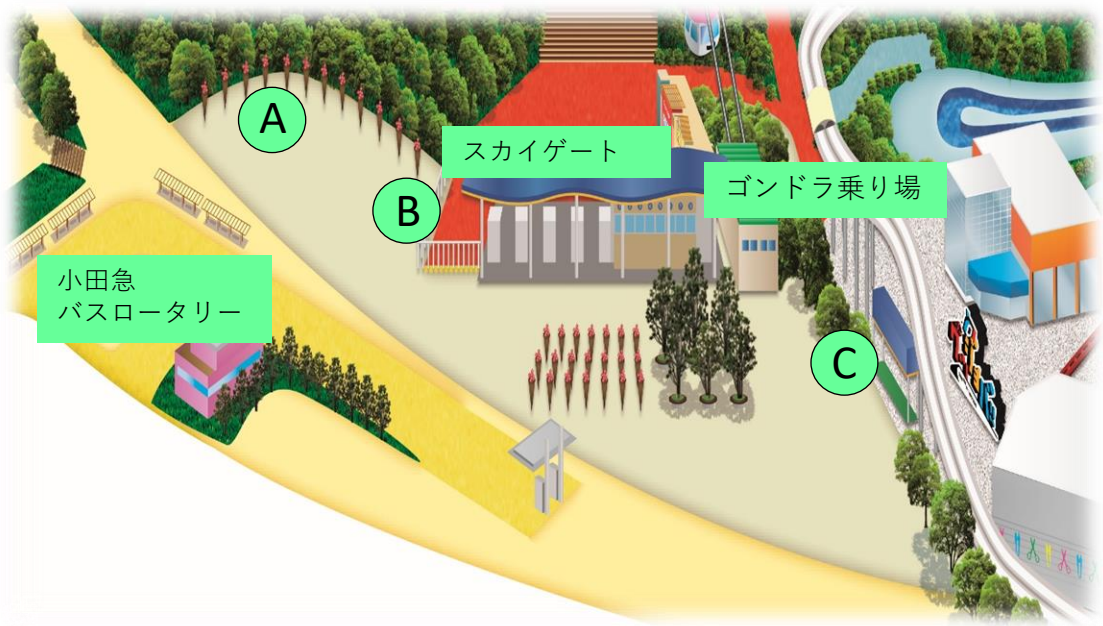


交差点からの景色



集合場所について

現地集合の場合、
入園口付近の広いスペースをご利用ください。
一般のお客様もいらっしゃいますので広がりすぎずに
一か所にご集合いただけますと幸いです。



当日スタッフより移動をお願いする場合がございます。
譲り合ってご利用くださいませ。

集合写真スポット

集合写真の撮影場所に関しましては、特に指定はございません。
予約も必要ございませんので譲り合ってください。
オススメのスポットをいくつかご紹介します。



A 並木通り（園内）
春には桜が満開になります。



B ランドドッグ像（園内）
バンデットも後ろにあり一番人気のスポットです。



C ハシビロGO! 裏（園内）
よみラン通に人気(?)なハシビロコウと一緒に撮れるスポットです。



D 見晴らし台（園外）
背景に遊園地が写ります。大人数でもオススメ。



E グッジョバ!!（園内）
大きなグッジョバ!!のロゴ。大人数でもオススメ。



F 大きなヤカン（園内）
インパクトのある人気スポットです。

一般のお客様の、通行の妨げにならないようご配慮ください。



よみうりランドに来たと一目で分かる横断幕をご用意しております！
写真撮影の際にご希望がございましたらスタッフまでお声掛けください。

サイズは横幅1800mm 縦幅400mmです。
左の写真はD見晴らし台にて撮影した写真です。

救護室のご案内

園内でケガをされたり、体調不良となった場合
救護室が2か所ございます。



A キドキド横救護室

(観覧車の横、白い建物に救護室がございます。園内からもお入りいただけます。)



B BUNGUファクトリー救護室

(お手洗いの隣にございます。)

どちらの救護室にも
看護師が常駐しております。

担架や車いすもございます。
園内でお困りになりましたら
お近くのスタッフに
お声がけください。

**救急車の手配・誘導もスタッフが行います。
看護師の指示に従ってください。**

震災時のご案内

ご来園中に大きな地震を観測した場合
アトラクションは緊急停止する場合がございます。
その場合乗車中のお客様はスタッフの誘導にしたがって避難をお願いいたします。

地震が起こった後、まずは周りに建物のない、開けたスペースにお客様を誘導いたします。
(太陽の広場、プールエリア等)

その後周囲の安全確認ができるまでお待ちいただきます。
(公共交通機関は動いているのか、建物の倒壊は無いのか、
地面は歩ける状態にあるか、等スタッフが確認いたします。)

安全確認が取れましたらスタッフからお客様に
その後の対応をアナウンスいたしますので案内に従って行動をお願いいたします。

スタッフは日々緊急時の誘導等訓練を行っております。



周辺警察署・消防署・バス営業所

多摩警察
麻生警察

多摩消防署
稲城消防署

小田急バス登戸営業所

雨天時止まりやすい アトラクション

園内では雨だと比較的止まりやすいアトラクションがございます。

- ・ゴーカート
- ・ルーピングスターシップ
- ・ハシビロGO!
- ・クレージーヒュー、ストーン
- ・ちえくらべ「たまゴロー」
- ・ジュラシックカー

上記アトラクションは多少の雨でも比較的止まりやすいアトラクションです。
上記以外のアトラクションは雨の強さ、
風の強さによって運休となる場合がございます。
運休状況はホームページより随時ご確認いただけます。
大型機種が長期点検の為、運休となる場合がございます。
また、来園日当日に急遽運休となる場合もございます。

アトラクション情報



雷接近時はアトラクションを全て運休し、お客様には
建物内に避難していただく場合がございます。



雨予報の日はポンチョがおすすめ!



園内お土産屋さんにてカサやポンチョの販売もがございます。

ゴンドラ利用について

京王よみうりランド駅から遊園地までをつなぐゴンドラがございます。
団体料金ご希望の場合は下記お確かめください。

- ・ご利用様はまとめて乗り場にお越しください。
バラバラでのご利用は団体料金適用外となります。
- ・12歳未満の方のみでのご乗車はできません。
1台につき12歳以上の方が1名以上ご乗車ください。
- ・強風等で運休となる場合がございます。予めご了承ください。
(運休時は小田急バス、または徒歩でお越しください。)



ゴンドラを降りたら右手側に進んでいただくと
入園口がございます！

団体でゴンドラを利用する場合のご集合について

駅周辺の広いスペースや、
ゴンドラ乗り場への階段中腹にありますトイレ前のスペースをご活用ください。
ご通行者様の妨げにならないようご配慮をお願い致します。
下記マップ内赤枠は他施設様の出入り口付近ですので
ご集合場所としてのご利用はご遠慮ください。



トイレの前のスペースでは～300名様程お集りいただけます。



駅付近にも広いスペースがございます。
道は塞がないようご配慮ください。

こちらでの
ご集合はご遠慮ください。



よくある質問

○人数変更があったらどうしたらいいですか？

→人数が減った場合には当日チケット受け取り時にお申し出ください。実際の来園数でのご精算となります。増える場合はチケットの準備にお時間がかかる場合がございますので前日17時頃までにご連絡ください。(BBQは変更期日がございます。ご注意ください。)

○キャンセル料はかかりますか？

→各種チケットはキャンセル料は発生いたしません。
当日の来園数にてご精算となります。

BBQプランのみ変更期日がございます。ご予約時にご確認ください。

○精算方法は当日支払いのみですか？

→当日現金でのみ承ります。クレジットカード、電子マネーはご利用いただけませんのでご注意ください。
硬貨が多い場合精算にお時間がかかります。両替等ご協力をお願いいたします。

○シール（ワンデーパス）が剥がれたらどうしたらいいですか？

→インフォメーションにお越しく下さい。団体名確認後再発行いたします。
(お子様だけでお越しの場合再発行いたしかねます。大人の方とご一緒にお越しください。)

○再入場はできますか？

→可能です。

当日のチケットまたは再入場券と、ハンドスタンプが必要となります。
一時退園時には出口に設置されているハンドスタンプを忘れずに手の甲に押してください。

○年間（半年）パスを持っている参加者がいます。

→幹事様が料金を集金せず、年間（半年）パスでご入園する場合はその方は除いた人数でお申込みください。

(除いて20名様以下の場合お申込みいただけません)

来園当日入園口が異なる可能性がございます。予めご了承ください。

○園内放送で呼び出しは可能ですか？

→可能です。来園当日チケットお受け取りの際にお申し付けください。

○小田急バスの時刻を教えてください。

→京王よみうりランド駅、小田急読売ランド前駅、新百合ヶ丘駅から1時間に1～3本小田急バスが出ております。

時刻表は小田急バスホームページをお確かめください。

○駅から歩くとどれくらい時間がかかりますか？

→京王よみうりランド駅からですと15～20分、
小田急読売ランド前駅からですと20～30分程度かかります。

お問い合わせ

資料だけでは分からない点等ございましたら下記までお問い合わせくださいませ。

お電話が繋がる時間
遊園地営業日開園30分前～閉園時間

※休園日はお電話が繋がりません。

メール、FAXはご返信までに数日かかる場合がございます。
予めご了承くださいませ。

TEL 044-966-1123 (団体専用)

FAX 044-955-6303

メール yomi_dantai@yomiuriland.co.jp

公式ホームページ <https://www.yomiuriland.com/sp/organization/>

団体ホームページQRコード



みなさまのご来園
おまちしております♪

